



PERÚ

Ministerio
de Comercio Exterior
y Turismo

Cartilla informativa

Módulo de Información sobre los Servicios de Logística de Comercio Exterior - MISLO

Empresa de Servicio Postal



Versión Fecha de Publicación

1.1

24.02.2022

Se pone en conocimiento a las empresas de servicio postal la plataforma del **Módulo de Información sobre los Servicios de Logística de Comercio Exterior - MISLO**, que permitirá que exportadores e importadores puedan conocer la descripción, precios y listado de los servicios que brindan. De este modo, los interesados accederán de manera gratuita para contar con información sistematizada y confiable en un solo módulo.

Tabla de Contenido

1.	<u>Acceso a MISLO.....</u>	<u>4</u>
2.	<u>Dashboard MISLO.....</u>	<u>5</u>
3.	<u>Mi Perfil.....</u>	<u>6</u>
4.	<u>Registro de tarifario.....</u>	<u>7</u>
	<u>4.1 Registro de tarifario Puntual.....</u>	<u>8</u>
	<u>4.2 Registro de tarifario Masivo.....</u>	<u>12</u>
5.	<u>Bandeja de tarifario.....</u>	<u>16</u>
6.	<u>Bandeja de servicios.....</u>	<u>18</u>
7.	<u>Actualizar tarifarios.</u>	<u>20</u>

1

Acceso a MISLO

Los operadores logísticos pueden acceder al MISLO a través a la plataforma www.vuce.gob.pe desde el **Landing de Componentes** de la **VUCE**.

Componentes del sistema VUCE

COMERCIO EXTERIOR



Mercancías Restringidas

Obtén tus autorizaciones de ingreso y salida de mercancías en el país



Certificado de Origen

Certifica que tus productos son originarios del país y goza de beneficios

PORTUARIO



Gestión de Autorizaciones

Obtén tus permisos de operación



Gestión de Naves

Gestiona la recepción, estadía y despacho de naves

ZONAS ECONÓMICAS ESPECIALES



Zonas Económicas Especiales

Gestiona tus trámites ante las Zonas Económicas Especiales

GESTIÓN EMPRESARIAL



Tienda Virtual Peru Marketplace (BETA)

Exhibe tus productos en el mundo



Herramienta de Business Intelligence

Revisa las cifras del Comercio Exterior



Gestión Empresarial E-PYMEX (BETA)

Gestiona la información de tus operaciones de comercio exterior

PORTAL LOGÍSTICO



MISLO

Infórmate acerca de los precios de los servicios de los operadores MISLO



MIIO

Gestiona el Endose en Procuración y Autorización Comercial

1.1. Hacer clic en el botón **Ingresar como Operador/Funcionario**.

Ventanilla Única de Comercio Exterior

vuce Perú

Ingresar como Operador / Funcionario

Bienvenido al sistema MISLO

Búsqueda de servicios

Busca aquí los servicios de operadores de Comercio Exterior

Razón social o denominación del servicio

Tipo de Operador

Circunscripción Aduanera

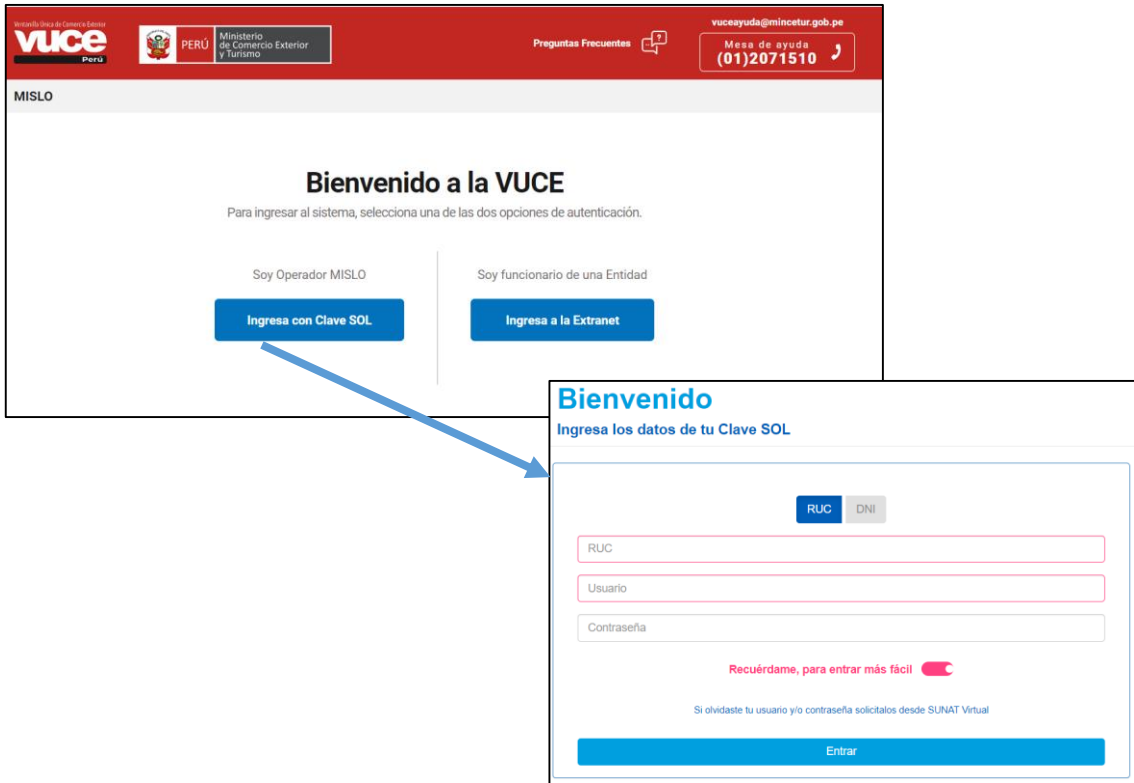
Tipo de Comercio / Operación

Buscar servicios

IMPORTANTE: El módulo es accesible para los usuarios con el perfil **Operador MISLO**.

1.2 Hacer clic en el botón **Ingresar con Clave SOL**.

1.3 En la nueva ventana completar los datos requeridos para el ingreso con **Clave SOL** y en seguida hacer clic en botón **Enviar**.



2 Dashboard MISLO

La primera vez que se ingresa a la plataforma, se debe realizar el registro de datos de contacto. Para ello, se debe hacer clic en la opción **Mi Perfil** en la cual se muestran los datos del operador.



IMPORTANTE: El módulo es accesible para los usuarios con el perfil **Operador MISLO**.

La primera vez que se ingresa a la plataforma, se debe realizar el registro de datos de contacto. Para ello, se debe hacer clic en la opción **Mi Perfil** en la cual se muestran los datos del operador.

Los **Datos del operador** provienen de información remitida por SUNAT, de no estar conforme por algún motivo, se debe solicitar su actualización en esa entidad. También se muestra la sección de **Datos del usuario** para completar la información de la persona que se logueó en el sistema.

En la parte inferior de la opción **Mi Perfil**, se muestra la información de **Tipos de operador autorizado** y se debe completar la información sobre los **Datos del responsable de la información** (Datos del contacto que se verá en la parte pública como contacto para acceder a los servicios). Esta sección tiene campos editables. Los campos con asterisco en rojo son campos de llenado obligatorio.

Al seleccionar la opción Guardar, se guarda la información y muestra un mensaje de conformidad: "Los datos se grabaron correctamente."

Tipos de operador autorizado

Datos EMPRESA DE SERVICIO POSTAL

Datos de autoridad habilitante

Estado del operador:

Certificación OEA:

Mostrar certificación OEA al público

Circunscripción Aduanera:

Datos de Responsable de la información

Nombres: (*)

Apellidos: (*)

Tipo doc: (*)

Nro doc: (*)

Teléfono: (*)

Celular: (*)

Cargo: (*)

Correo: (*)

Correo alternativo:

Sitio web:

4 Registro de Tarifario

Al hacer clic en la opción **Mis Tarifarios** se accede a la bandeja **Tarifarios**, donde se realiza el **Registro de tarifario** de los operadores MISLO.

Existen 2 formas de registrar un tarifario con sus servicios: por registro puntual o por carga masiva.

Tarifarios

Inicio / Tarifarios

Búsqueda de tarifarios

Filtros de búsqueda

Tipo Operador:

Denominación del tarifario:

Circunscripción Aduanera:

Vigencia: (*)

Estado:

Denominación	Versión	Tipo operador	Circunscripción Aduanera	Vigencia	Estado	Acciones
TARIFARIO_2021	-	EMPRESA DE SERVICIO POSTAL (SERPOST)	POSTAL DE LIMA	08-09-2021 al 31-12-2021	CREADO	<input type="button" value="Listar"/> <input type="button" value="Ver"/> <input type="button" value="Editar"/> <input type="button" value="Eliminar"/>

« 1 »

4.1.1 Crear Tarifario:

Se crea sólo el tarifario, sin asociar servicios.

Datos de tarifarios

Tipo Operador: (*)

Modalidad Transporte: (*)

Circunscripción Aduanera: (*)

Denominación del tarifario: (*)

Vigencia: (*)

Cargar Excel

NOTA: "Declaro bajo juramento que la información contenida en el presente formulario es veraz, completa y sin errores, y me hago responsable de comprobar lo aquí declarado."

Guardar

Para registrar un tarifario el operador MISLO deberá completar los siguientes datos:

- **Tipo de operador**

Debe seleccionar de la lista desplegable el tipo de operador MISLO al que corresponde el tarifario. La lista desplegable corresponde a los tipos de operador MISLO autorizados por parte de SUNAT según RUC.
- **Modalidad de Transporte**

Debe seleccionar de la lista desplegable la modalidad de transporte a la que corresponde el tarifario. Por ejemplo: Modalidad por defecto.
- **Circunscripción aduanera**

Debe seleccionar de la lista desplegable la circunscripción aduanera a la que corresponde el tarifario. La lista desplegable corresponde a las circunscripciones autorizadas por parte de SUNAT al operador MISLO.
- **Denominación del tarifario**

Debe consignar la denominación del tarifario. Por ejemplo: Tarifario 2021.
- **Vigencia**

Debe consignar la fecha de inicio y fin de la vigencia del tarifario. Dicha fecha no puede ser anterior a la fecha de creación del tarifario.
- **Cargar Excel**

No aplica
- **Opción Guardar**

Se guarda el tarifario en estado creado sin servicios asociados.

4.1.2 Registrar servicios:

1. Luego hacer clic en la acción **Servicios** de la **Bandeja de tarifarios**.

Tarifarios Inicio / Tarifarios

Bandeja de tarifarios

Filtros de búsqueda

Tipo Operador: Denominación del tarifario: Circunscripción Aduanera:

Vigencia: Estado:

Buscar

Registrar tarifario **Descargar plantilla**

Denominación	Versión	Tipo operador	Circunscripción Aduanera	Vigencia	Estado	Acciones
TARIFARIO 2021	-	EMPRESA DE SERVICIO POSTAL (SERPOST)	POSTAL DE LIMA	08-09-2021 al 31-12-2021	CREADO	

1

2. Se puede acceder a la bandeja de servicios del tarifario del operador MISLO.

TARIFARIO 2021 (CREADO) - Servicios Inicio / Tarifarios / Servicios

Búsqueda de servicios

Filtros de búsqueda

Denominación del servicio: Tipo de operación: Tipo de envío:

Tipo de servicio:

Buscar

Registrar servicio

Denominación del servicio	Tipo de operación	Tipo de envío	Tipo de servicio	Precio (sin IGV)	Unidad de cobro	Por rango de la unidad de cobro (Desde-Hasta)	Moneda	Inicio vigencia	Estado	Acciones
No existen resultados										

1

3. En la **Bandeja de servicios**, hacer clic en el botón **Registro de Servicio** y el sistema muestra una ventana que permite registrar los servicios del Operador MISLO de forma puntual en el tarifario creado.

Datos de servicio

Tipo de operación: Tipo de envío: Tipo de servicio:

Por zona: Denominación del servicio:

Descripción del servicio:

Precio (sin IGV): Moneda: IGV: Afecio IGV

Unidad de cobro: Por rango de la unidad de cobro (desde - hasta):

Observaciones:

Vigencia desde (DD/MM/AAAA): Clasificación:

Guardar

Para registrar un servicio en el tarifario creado, el operador MISLO deberá completar los siguientes datos:

- **Tipo de Operación***
Debe seleccionar de la lista desplegable el tipo de operación al que corresponde el tarifario. La lista desplegable corresponde a los tipos de operación.
- **Tipo de envío***
Debe seleccionar de la lista desplegable el tipo de envío al que corresponde el tarifario. La lista desplegable corresponde a los tipo de envío.
- **Tipo de servicio***
Debe seleccionar de la lista desplegable el tipo de servicio al que corresponde el tarifario. La lista desplegable corresponde a los tipos de servicio.
- **Por zona***
Debe seleccionar de la lista desplegable la zona al que corresponde el tarifario.
- **Denominación del servicio***
Debe consignar toda(s) aquella(s) prestación(es) o actividad (es) individualizable(s), identificable(s) y cuantificable(s), realizada(s) por el operador MISLO y vinculada(s) a una operación de comercio exterior, desarrollada(s) a favor de un contratante.
- **Descripción del servicio***
Debe explicar de manera detallada la o las actividades que constituyen el servicio logístico de comercio exterior, que realiza el operador MISLO.
- **Precio (Sin IGV)***
Debe consignar el precio sin considerar IGV del servicio logístico de comercio exterior.
- **Moneda***
Debe seleccionar de la lista desplegable la moneda de cobro del servicio logístico de comercio exterior. Pudiendo ser: soles o dólares.
- **Afecto IGV**
Sí el servicio está afecto a IGV el Operador MISLO debe hacer clic en la casilla Afecto IGV.
- **Unidad de cobro***
Debe seleccionar de la lista desplegable la unidad de cálculo para la determinación del precio del servicio logístico de comercio exterior.
- **Por rango de la unidad de cobro (desde - hasta)**
Debe seleccionar de la lista desplegable el rango de la unidad de cobro al que corresponde el tarifario.

- **Observaciones**

Este campo solo es empleado si el operador MISLO requiere realizar alguna precisión sobre su servicio.

- **Vigencia Desde* (DD/MM/AAAA)**

Debe consignar la fecha inicial del precio del servicio logístico de comercio exterior. Dicha fecha no puede ser anterior a la fecha de creación del tarifario.

Nota: La fecha de término de la vigencia del servicio será la misma fecha de vencimiento del tarifario.

- **Clasificación**

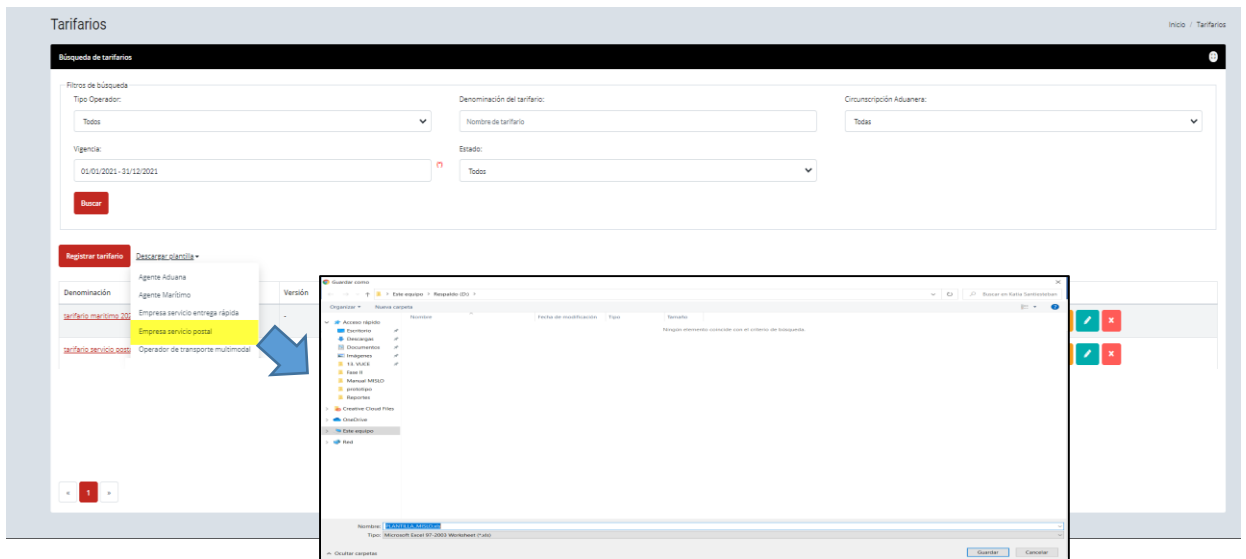
Debe seleccionar de la lista desplegable el tipo de Clasificación. Pudiendo ser: Servicios básicos o servicios especiales.

4.2.1 Plantilla:

Se crea el tarifario con sus servicios a través de una plantilla Excel.

Descargar Plantilla: Permite descargar la plantilla del formulario MISLO para completar la información de los servicios que corresponde al tarifario creado. La plantilla corresponde al tipo de operador MISLO autorizado y únicamente debe ser descargado del MISLO por el operador, debido que esa plantilla puede ser sujeto a mejoras.

Al seleccionar la opción de descargar plantilla, te muestra la opción de elegir donde guardar la plantilla Excel.



4.2.2 Instructivo de llenado de datos en la plantilla Excel:

El operador MISLO deberá completar la plantilla MISLO de la siguiente manera:

- Tipo de operación (seleccione lista desplegable)***
 Debe seleccionar de la lista desplegable el tipo de operación al que corresponde el tarifario. La lista desplegable corresponde a los tipos de operación.
- Tipo de envío (seleccione lista desplegable)***
 Debe seleccionar de la lista desplegable el tipo de envío al que corresponde el tarifario. La lista desplegable corresponde a los tipos de envío.
- Tipo de servicio (seleccione lista desplegable)***
 Debe seleccionar de la lista desplegable el tipo de servicio al que corresponde el tarifario. La lista desplegable corresponde a los tipos de servicio.

- **Por zona (seleccione de lista desplegable)***
Debe seleccionar de la lista desplegable la zona al que corresponde el tarifario.
- **Denominación del servicio***
Debe consignar toda(s) aquella(s) prestación(es) o actividad (es) individualizable(s), identificable(s) y cuantificable(s), realizada(s) por el operador MISLO y vinculada(s) a una operación de comercio exterior, desarrollada(s) a favor de un contratante.
- **Descripción del servicio***
Debe explicar de manera detallada la o las actividades que constituyen el servicio logístico de comercio exterior que realiza el operador MISLO, el cual lo detalla en el campo “denominación del servicio”.
- **Precio* (Sin IGV), sin símbolo de moneda o “%”**
Debe consignar el precio sin IGV del servicio logístico de comercio exterior.
- **Moneda* (seleccione de lista desplegable)**
Debe seleccionar de la lista desplegable la moneda de cobro del servicio logístico de comercio exterior. Pudiendo ser: soles o dólares.
- **Afecto IGV (seleccione de lista desplegable)**
Debe seleccionar de la lista desplegable si el servicio logístico de comercio exterior esta afecta o no a IGV.
- **Unidad de cobro* (seleccione de lista desplegable)**
Debe seleccionar de la lista desplegable la unidad de cálculo para la determinación del precio del servicio logístico de comercio exterior.
- **Por rango de la unidad de cobro (desde - hasta) (seleccione de lista desplegable)**
Debe seleccionar de la lista desplegable el rango de la unidad de cobro al que corresponde el tarifario.

- **Vigente desde* (fecha dd/mm/aaaa)**

Debe consignar la fecha inicial de la vigencia del precio del servicio logístico de comercio exterior. Dicha fecha no puede ser anterior a la fecha de creación del tarifario.

Nota: La fecha de término de la vigencia del servicio será la misma fecha de vencimiento del tarifario.

- **Observaciones**

Este campo solo es empleado si el operador MISLO requiere realizar alguna precisión sobre su servicio.

- **Clasificación**

Debe seleccionar de la lista desplegable el tipo de Clasificación. Pudiendo ser: Servicios básicos o servicios especiales.

4.2.3 Ejemplo de llenado de plantilla del Formulario MISLO

Formato de Ayuda para Registro de Servicios

Versión 03.09.21														
VALIDACIONES														
*Campo obligatorio														
#	Tipo de Operación * (Selección de la lista desplegable)	Tipo de Envío * (Selección de la lista desplegable)	Tipo de Servicio * (Selección de la lista desplegable)	Por Zona * (Selección de la lista desplegable)	Denominación del servicio * (Texto Libre)	Descripción del servicio * (Texto Libre)	Precio * (Sin IGV) (Sin símbolo de moneda ni %)	Moneda * (Selección de la lista desplegable)	Afecto IGV * (Selección de la lista desplegable)	Unidad de Cobro * (Selección de la lista desplegable)	Rango de la Unidad de Cobro * (Selección de la lista desplegable)	Vigente desde * (Fecha de calendario dd/mm/aaaa)	Observaciones	Clasificación * (Selección de la lista desplegable)
1	INGRESO	NO_APLICA	NO_APLICA	GRUPO 1 - América del Sur	SERVICIO DE ENTREGA POSTAL PREMIUM	SEVICIO PREMIUM DE ENTREGA POSTAL CON ATENCION PERSONALIZADA	50 SOLES	NO	NO	GUÍA_POSTAL	NO_APLICA	13/09/2021		SERVICIOS ESPECIALES
2	SALIDA	ENCOMIENDAS	1ERA_CLASE	GRUPO 1 - América del Sur	SERVICIO DE EMBALAJE DELICADO	SERVICIO DE EMBALAJE CON ALTOS CUIDADOS	80 SOLES	SÍ	SÍ	GRAMOS	De 2001 a 2500	13/09/2021		SERVICIOS BÁSICOS

NOTA: Datos referenciales

IMPORTANTE:

- No insertar o eliminar filas.
- Considerar que existen campos obligatorios que están señalados con asterisco.
- Si alguna opción requerida por el operador, no se encuentra registrada en la lista desplegable, se debe solicitar su inclusión a través de mesa de ayuda al correo: vuceayuda@mincetur.gob.pe o al teléfono (01) 207 - 1510

4.2.4 Registrar Tarifario y cargar los servicios:

Una vez generado la plantilla del Formulario MISLO con los servicios del operador MISLO. Se procederá registrar o actualizar la información sobre los servicios de logística de comercio exterior que se presta.

Tarifario Inicio / Tarifarios / Tarifario

Datos de tarifarios

Tipo Operador: EMPRESA DE SERVICIO POSTAL (SERPOST) (*)
Modalidad Transporte: MODALIDAD POR DEFECTO (*)
Circunscripción Aduanera: 244 POSTAL DE LIMA (Activa) (*)

Denominación del tarifario: TARIFARIO 2021 (*)
Vigencia: 08/09/2021 - 31/12/2021 (*)

Cargar Excel
 Ningún archivo seleccionado
Adjunte la plantilla con los servicios de su tarifario.
(Click aquí para descargar plantilla)

NOTA: "Declaro bajo juramento que la información contenida en el presente formulario es veraz, completa y sin errores, y me hago responsable de comprobar lo aquí declarado."

Para registrar un tarifario el operador MISLO deberá completar los siguientes datos:

- **Tipo de operador**
Debe seleccionar de la lista desplegable el tipo de operador MISLO al que corresponde el tarifario. La lista desplegable corresponde a los tipos de operador MISLO autorizados por parte de SUNAT según RUC.
- **Modalidad de Transporte**
Debe seleccionar de la lista desplegable la modalidad de transporte a la que corresponde el tarifario. Por ejemplo: Modalidad por defecto.
- **Circunscripción aduanera**
Debe seleccionar de la lista desplegable la circunscripción aduanera a la que corresponde el tarifario. La lista desplegable corresponde a las circunscripciones autorizadas por parte de SUNAT al operador MISLO.
- **Denominación del tarifario**
Debe consignar la denominación del tarifario. Por ejemplo: Tarifario 2021.
- **Vigencia**
Debe consignar la fecha de inicio y fin de la vigencia del tarifario. Dicha fecha no puede ser anterior a la fecha de creación del tarifario.
- **Cargar Excel**
Para la carga masiva se debe dar clic en **Seleccionar archivo**, luego seleccionar el archivo Excel.
- **Opción Guardar**
Se guarda el tarifario en estado creado con los servicios asociados.

Tarifarios Inicio / Tarifarios

Búsqueda de tarifarios

Filtros de búsqueda

Tipo Operador: EMPRESA DE SERVICIO POSTAL (SERPOST)

Denominación del tarifario: Nombre de tarifario





Circunscripción Aduanera: Todas

Vigencia: 01/01/2021 - 31/12/2021 (*)

Estado: Todos

Buscar

Registrar tarifario Descargar plantilla ▾

Denominación	Versión	Tipo operador	Circunscripción Aduanera	Vigencia	Estado	Acciones
TARIFARIO 2021	-	EMPRESA DE SERVICIO POSTAL (SERPOST)	POSTAL DE LIMA	08-09-2021 al 31-12-2021	CREADO	   

« 1 »

5.1 Filtros de Búsqueda:

Permite obtener el listado de los Tarifarios por: Tipo de operador, Denominación del tarifario, Circunscripción aduanera, Vigencia y Estado.

- Tipo de Operador**
 Debe seleccionar de la lista desplegable el tipo de operador MISLO al que corresponde el tarifario. La lista desplegable corresponde a los tipos de operador MISLO autorizados.
- Denominación del tarifario**
 Debe consignar la denominación del tarifario que desea buscar. Por ejemplo: Tarifario 2021.
- Circunscripción Aduanera**
 Debe seleccionar de la lista desplegable la circunscripción aduanera que desea buscar. La lista desplegable corresponde a las circunscripciones autorizadas por parte de SUNAT.
- Vigencia**
 Debe consignar la fecha de inicio y fin de la vigencia del tarifario que desea buscar.
- Estado**
 Debe seleccionar de la lista desplegable el estado del tarifario que desea buscar.
 - CREADO:** Es el estado inicial y se genera al momento de crear un tarifario.
 - PUBLICADO:** Este estado indica que el tarifario está vigente y se encuentra expuesto al público.
 - ANULADO:** Indica que un tarifario que estuvo publicado ha sido discontinuado antes de haber terminado su vigencia o que un tarifario que se creó ya no es requerido para publicar.
 - VENCIDO:** Indica que un tarifario que estuvo publicado ahora ya no se encuentra vigente.

5.2 Acciones:

Permite visualizar las acciones que se pueden realizar al tarifario los cuales pueden ser:

SERVICIOS: permite visualizar los servicios asociados al tarifario.



PUBLICAR TARIFARIO: permite publicar el tarifario creado. Esta opción se debe seleccionar una vez que se ha completado y revisado la información.



EDITAR TARIFARIO: permite realizar modificaciones al tarifario.



ANULAR TARIFARIO: permite anular un tarifario.



5.3 Trazabilidad del tarifario:

Al hacer clic sobre el campo **Denominación** de un tarifario, en seguida se visualiza una ventana emergente con los **Estados** por los que paso dicho tarifario. Asimismo, se visualiza la **fecha y hora** en la que ocurrió dicho cambio, así como el **usuario** (Usuario SOL - RUC) y **rol** de quien realizó la acción.

Seguimiento del tarifario TARIFARIO 2021 ×			
Fecha	Estado	Usuario	Rol
09-09-2021 15:43	CREADO	DCC26031 - 20600011503	MISLO OPERADOR

Búsqueda de servicios

Filtros de búsqueda

Denominación del servicio:

Tipo de operación:

Tipo de envío:

Tipo de servicio:

[Buscar](#)

[Registrar servicio](#)

Denominación del servicio	Tipo de operación	Tipo de envío	Tipo de servicio	Precio (sin IGV)	Unidad de cobro	Por rango de la unidad de cobro (Desde-Hasta)	Moneda	Inicio vigencia	Estado	Acciones
---------------------------	-------------------	---------------	------------------	------------------	-----------------	---	--------	-----------------	--------	----------

6.1 Filtros de Búsqueda:

Para obtener el listado de los servicios por: Denominación del servicio, Tipo de envío y Tipo de operación.

- Denominación del servicio**
 Debe consignar la denominación del servicio que desea buscar. Por ejemplo: Servicio documentario.
- Tipo de envío**
 Debe seleccionar de la lista desplegable el tipo de envío que desea buscar.
- Tipo de operación**
 Debe seleccionar de la lista desplegable el tipo de operación que desea buscar.
- Tipo de servicio**
 Debe seleccionar de la lista desplegable el tipo de servicio que desea buscar.

6.2. Acciones:

Permite visualizar las acciones que se pueden realizar al servicio, los cuales pueden ser:

EDITAR SERVICIO: Permite realizar modificaciones al servicio de un tarifario creado o tarifario por actualizar.



ANULAR SERVICIO: permite anular un servicio de un tarifario creado o tarifario por actualizar.



TARIFARIO 2021 (CREADO) - Servicios Inicio / Tarifarios / Servicios

Búsqueda de servicios

Filtros de búsqueda

Denominación del servicio: Tipo de operación: Tipo de envío:

Tipo de servicio:

Denominación del servicio	Tipo de operación	Tipo de envío	Tipo de servicio	Precio (sin IGV)	Unidad de cobro	Por rango de la unidad de cobro (Desde-Hasta)	Moneda	Inicio vigencia	Estado	Acciones
SERVICIO DE ENTREGA POSTAL PREMIUM	INGRESO	NO_APLICA	NO_APLICA	50.00	GUÍA_POSTAL	NO_APLICA	SOLES	13-09-2021	CREADO	<input type="button" value="✎"/> <input type="button" value="✖"/>
ENVIO DE DOCUMENTOS	SALIDA	DOCUMENTOS	EMS	50.00 <small>Afecto IGV</small>	GRAMOS	1-250	DÓLARES	09-09-2021	EDITADO	<input type="button" value="✎"/> <input type="button" value="✖"/>

6.3. Trazabilidad de Servicio:

Al hacer clic sobre el campo **Denominación** de un servicio, en seguida se visualiza una ventana emergente con los **Estados** por los que pasó dicho servicio. Asimismo, se visualiza la **fecha y hora** en la que ocurrió dicho cambio, así como el **usuario** (Usuario SOL - RUC) y **rol** de quien realizó la acción.

Seguimiento del servicio SERVICIO DE ENTREGA POSTAL PREMIUM ✕

Nro	Estado	Usuario	Rol	Fecha
1	CREADO	DCC26031 - 20600011503	MISLO OPERADOR	13-09-2021 17:14

7.1. Ubicar el tarifario

Es importante identificar aquellos tarifarios publicados que están próximos a vencer o tarifarios que estén publicados y que desean actualizar.

Búsqueda de tarifarios

Filtros de búsqueda

Tipo Operador: EMPRESA DE SERVICIO POSTAL

Denominación del tarifario: Nombre de tarifario




Circunscripción Aduanera: Todas

Vigencia: 01/01/2022 - 31/12/2022

Estado: Todos

Buscar

Registrar tarifario Descargar plantilla

Denominación	Versión	Tipo operador	Circunscripción Aduanera	Vigencia	Estado	Acciones
TARIFARIO GENERAL	1	EMPRESA DE SERVICIO POSTAL	AEREA DEL CALLAO	17-02-2022 al 28-02-2022	PUBLICADO	  

7.2. Actualizar tarifario

Seleccionar la opción actualizar, recordar que el tarifario tiene que estar publicado para que aparezca la opción de "actualizar". Se recomienda usar esta opción para cambios puntuales.

Opción de actualizar



El sistema muestra la ventana de confirmación con el siguiente mensaje explicado:

Actualizar tarifario

¿Está seguro de actualizar este tarifario?. El tarifario que requiere actualizar, pasará a estado "vencido" el día anterior que entre en vigencia el "nuevo tarifario actualizado"

Cancelar Aceptar

- El tarifario (el seleccionado en el punto 7.1) pasará a estado vencido.
- ¿Cuándo pasa a estado vencido? Un día anterior que entre en vigencia el nuevo tarifario.

7.3. Datos del tarifario

Modificar el periodo de vigencia del tarifario y seleccionar GUARDAR

Datos de tarifarios

Tipo Operador: EMPRESA DE SERVICIO POSTAL

Modalidad Transporte: MODALIDAD POR DEFECTO

Circunscripción Aduanera: AEREA DEL CALLAO

Denominación del tarifario: TARIFARIO GENERAL

Vigencia: 18/02/2022 - 28/02/2022

NOTA: Declaro bajo juramento que la información contenida en el presente formulario es veraz, completa y sin errores, y me hago responsable de comprobar lo aquí declarado.

Guardar

7.4. Editar los servicios

En este procedimiento, se puede modificar cualquier campo de los servicios que ya están registrados, adicionalmente se puede añadir nuevos servicios o eliminar algún servicio.

7.5. Publicar el tarifario

Cuando ya está bien revisado el tarifario, se deberá “publicar” el tarifario y de esta manera , se generarán una siguiente versión.

NOTA: Por ejemplo, si se requiere actualizar la “versión 1”, entonces al momento que se genera la nueva versión, el sistema generará la “versión 2”

Búsqueda de tarifarios

Filtros de búsqueda

Tipo Operador: EMPRESA DE SERVICIO POSTAL

Denominación del tarifario: Nombre de tarifario







Circunscripción Aduanera: Todas

Vigencia: 01/01/2022 - 31/12/2022

Estado: Todos

Buscar

Registrar tarifario Descargar plantilla

Denominación	Versión	Tipo operador	Circunscripción Aduanera	Vigencia	Estado	Acciones
TARIFARIO GENERAL	2	EMPRESA DE SERVICIO POSTAL	AEREA DEL CALLAO	18-02-2022 al 28-02-2022	PUBLICADO	  
TARIFARIO GENERAL	1	EMPRESA DE SERVICIO POSTAL	AEREA DEL CALLAO	17-02-2022 al 17-02-2022	PUBLICADO	  

vuceayuda@mincetur.gob.pe

Mesa de ayuda
(01)207-1510

