



PERÚ

Ministerio
de Comercio Exterior
y Turismo

Cartilla informativa

Certificado Oficial Sanitario para productos pesqueros y acuícolas con fines de exportación para SANIPES.

La Ventanilla Única de Comercio Exterior, implementó la visualización del Código verificador en el Certificado Oficial Sanitario para productos pesqueros y acuícolas con fines de exportación, este código permitirá ubicar los certificados en la sección de documentos internacionales en la web de la VUCE para los países de Alianza del Pacífico (CHILE, MEXICO Y COLOMBIA).

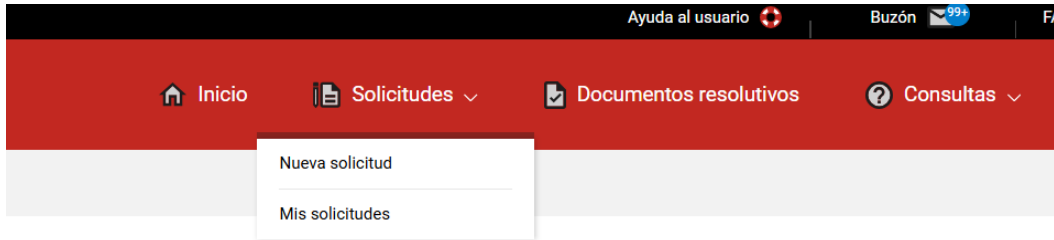


Tabla de Contenido

	Pág.
I <u>¿Cómo identificar el código verificador en el Certificado Oficial Sanitario?. Pasos a seguir.</u>	<u>4</u>
II <u>Pasos para modificar un Certificado Oficial Sanitario.</u>	<u>9</u>

I. ¿Cómo identificar el código verificador en el Certificado Oficial Sanitario?

- **Paso 1:** Luego de loguearse con su usuario/clave en la plataforma VUCE, ingrese a la opción “Mis Solicitudes”.



- **Paso 2:** Seleccione la opción “SUCE” e ingrese el número de SUCE y le da clic en **Buscar**:

Mis solicitudes

Busca por Solicitud, SUCE, Expediente o Formato

Selecciona ^	Ingresar número	Q BUSCAR
Solicitud	Hasta: 19-02-2025	
Formato		
SUCE		
Expediente		

FORMATO	SOLICITUD	SUCE	EXPEDIENTE	ESTADO
	2025002022			PENDIENTE
ITP010	2025002020			PENDIENTE

- **Paso 3:** De acuerdo al número de SUCE ingresado, le saldrá el resultado de su búsqueda y el estado de su expediente:

Busca por Solicitud, SUCE, Expediente o Formato

SUCE	2023002857	Q BUSCAR
------	------------	----------

FORMATO	SOLICITUD	SUCE	EXPEDIENTE	ESTADO	DÍAS
ITP001	2023008725	2023002857	202300018331	APROBADO	0 de 3 (días)

- **Paso 4:** En el resultado de la búsqueda, al lado derecho le saldrá la opción “Ver SUCE” a la cual debe darle clic:

Busca por Solicitud, SUCE, Expediente o Formato

SUCE ▾ 2023002857 × 🔍 BUSCAR 🔍 FILTRAR

FORMATO	SOLICITUD	SUCE	EXPEDIENTE	ESTADO	DÍAS	FECHA
ITP001	2023008725	2023002857	202300018331	APROBADO	0 de 3 (días)	VER SUCE SEGUIMIENTO

- **Paso 5:** Luego de darle clic a la opción “Ver SUCE” le saldrá la información del estado del certificado solicitado, y opciones tales como: Datos de la Solicitud, Documentos resolutivos, etc.:

ITP001 (TUPA: 30)

Certificado Oficial Sanitario para productos pesqueros y acuícolas con fines de exportación (SERVICIO DE EXCLUSIVIDAD)



Datos de la solicitud ✓ ▾

Documentos resolutivos ^

- **Paso 6:** Al desplegar la opción “Documentos resolutivos” le saldrá la información de “Adjuntos” donde se encuentran en PDF los Documentos Resolutivos.

Documentos resolutivos

NÚM. DE DOCUMENTO	TIPO	ADJUNTOS
2023001343	AUTORIZACION	394759_admin_202300018331ESO20230 23320369 (3).pdf __VUCE_HojaResumen_DR_2023001343 __.pdf

- Paso 7: Al dar clic en uno de los documentos resolutivos, este se abrirá y podrá ver el certificado sanitario, y en el aparecerá el código QR, y el Código Verificador.

Imagen N°1: En esta imagen le mostramos como ubicar el **Código QR**, el **Código Verificador** y el **URL** en el siguiente modelo de Certificado Oficial Sanitario:

PERÚ Ministerio de la Producción

SANIPES Autoridad Nacional de Sanidad e Inocuidad en Pesca y Acuicultura

QR

CERTIFICADO SANITARIO

Relativo a los productos de la pesca y de la acuicultura originarios del Perú

CODIGO VERIFICADOR B6FC09D12711

País expedidor : PERU
 Autoridad competente : Autoridad Nacional de Sanidad e Inocuidad en Pesca y Acuicultura (SANIPES)

URL

1 Identificación de los productos de la pesca
 Descripción del producto: ___ de la pesca X de la acuicultura

Número de código: 03072290 Tipo de embalaje: CAJA
 Número de unidades de embalaje: 1107 Peso neto: 8.663,000 KGS
 Temperatura de almacenamiento y de transporte requerida: -25°C Peso bruto: 11.900,000 KGS
 Producto:

2 Origen de los productos de la pesca
 Nombre y número de código del establecimiento habilitado por la AUTORIDAD NACIONAL DE SANIDAD E INOCUIDAD EN PESCA Y ACUICULTURA (SANIPES) para exportación:

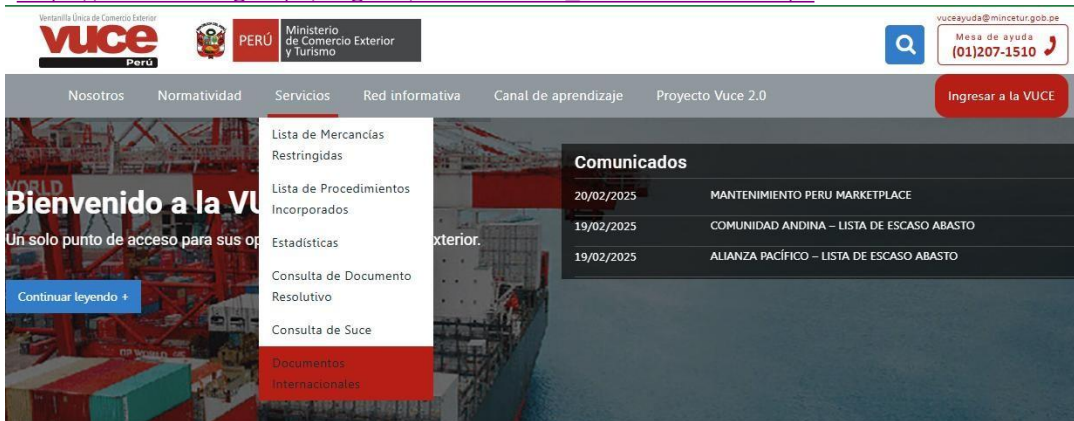
3 Destino de los productos
 Los productos de la pesca se envían:
 De: CALLAO, PERU (Lugar de embarque)
 A: SAN ANTONIO – CHILE (país y lugar de destino)
 Por el siguiente medio de transporte: MSC PALAK - NX425A o *Sustituto*
 Nombre y dirección del exportador: ACUACULTURA Y PESCA S.A.C. RUC: 20136740351
 AV. JAVIER PRADO ESTE NR. 6210 DPTO.704 URB LA RIVERA DE MONTEERRICO LA MOLINA LIMA - PERU
 Nombre del destinatario y dirección del lugar de destino: COMERCIAL SEA GARDEN SPA
 AV. EL RETIRO 1332, PUDAHUEL SANTIAGO, CHILE RUT: 76.095.906-5

to en https://landing.fest.luca.gob.pe/consultar/documentos-internacionales_usando_el_codigo_B6FC09D12711

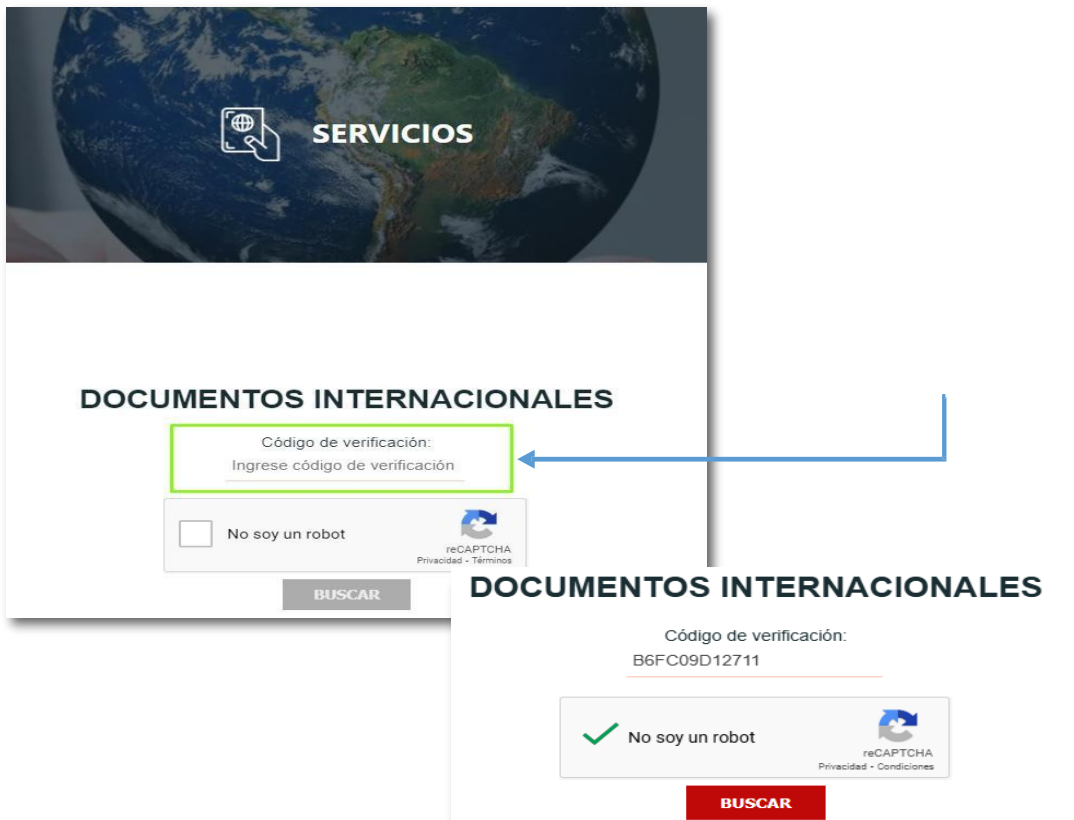
- Al escanear el código QR de este certificado, lo llevará a un repositorio de la entidad SANIPES donde podrá encontrar el Certificado Oficial Sanitario en PDF.



- Paso 8:** Para realizar la búsqueda del Certificado Sanitario a través de la página Web de la VUCE para los países que conforman Alianza del Pacífico, se ingresa a la página web, selecciona la opción **Servicios** del menú principal, luego dar clic en **Documentos Internacionales** y enseguida se muestra el formulario para realizar la búsqueda del certificado, o también puede ingresar directamente a través del siguiente link: https://www.vuce.gob.pe/Paginas/documentos_internacionales.aspx



- Paso 9:** En el campo Código de verificación, ingresar el **Código Verificador** ubicado en el Certificado Sanitario, marcar la casilla **“No soy un robot del reCAPTCHA”** y finalmente presionar el botón **BUSCAR**.



- **Paso 10:** Al dar clic en la opción “BUSCAR” le aparecerá el nombre de archivo en pdf y la opción de poder descargar el Certificado Oficial Sanitario.

DOCUMENTOS INTERNACIONALES

Código de verificación:
B6FC09D12711

No soy un robot 
reCAPTCHA
Privacidad - Condiciones

BUSCAR

Nombre de archivo	País	Descargar
452085_11416-2025.pdf	CHILE	Descargar





PERÚ

Ministerio
de Comercio Exterior
y Turismo

¿Como modificar un Certificado Oficial Sanitario?.



Versión	Fecha de Publicación
1.1	08.05.2025

II. Pasos para modificar un Certificado Oficial Sanitario.

- **Paso 1:** Luego de loguearse con su usuario/clave (de evaluador) en la plataforma VUCE, ingrese a la opción “SUCE” y elija la opción “SUCEs cerradas”



- **Paso 2:** Luego te aparece la siguiente vista, donde se debe elegir la opción “SUCE” e ingresar el número de SUCE que se va a modificar, al lado derecho te aparecen 3 opciones “VER SUCE”, “VER DETALLE”, “SEGUIMIENTO”. Ahí se elige la opción “VER DETALLE”.



- **Paso 3:** Luego de elegir la opción “VER DETALLE”, le aparece la siguiente pantalla, ahí se debe elegir la opción “Docs. Resolutivos”.



- **Paso 4:** Al dar clic a la opción “Docs. Resolutivos”, te aparece esta vista, y en el campo “Datos” una lupa, a la que se le debe dar clic.

ITP001 - Certificado Oficial Sanitario para productos pesqueros y acuícolas con fines de exportación (SERVICIO DE EXCLUSIVIDAD) (TUPA: 30)

Persona asignada al trámite:
Guevara Zavaleta Fernando Eduvic

DATOS DE LA SUCE

Número de SUCE: 2023002857 Fecha de Registro: 11/10/2023 11:40:41 Nro. de Expediente: 202300018331 Hoja Resumen de la SUCE Datos de la SUCE Pagos Más Información Regresar

Datos del Solicitante Escritos Notif. de Subsanción Subsanciones Docs. Resolutivos

NUMERO DOC	TIPO	DATOS
2023001343 (Rectificación)	RESOLUTIVO DE AUTORIZACION	

Leyenda: ANULADO

- **Paso 5:** Al dar clic a la lupa, te aparece una ventana con diferentes opciones, ahí se debe elegir la opción “Solicitud de Rectificación de DR”, y luego dar clic en “Iniciar Rectificación de DR”, luego se abre una nueva ventana con la “Solicitud de Rectificación de DR”, ahí en el mensaje se debe describir la rectificación que se hará al DR, y luego se da clic en la opción “Grabar”.

Documento Resolutivo

Inicio Solicitud

Cerrar

Versión de DR: Versión 6 (VIG)

Detalle Región Origen - Molusco Certificado Adjuntos Solicitudes de Rectificación de DR

Iniciar Rectificación de DR

FECHA DE MENSAJE ESTADO FECHA RESP

No ha

Solicitud de Rectificación de DR

Grabar Cerrar Ventana

Mensaje:

Grabar TEST

- **Paso 6:** Al grabar, aparece una siguiente ventana, donde le solicitan cargar un archivo de la rectificación, luego se da clic en la opción “cargar archivo” y “Confirmar Solicitud”

Documento Resolutivo

Inicio Solicitud

Cerrar

Solicitud de Rectificación de DR

Mensajes

La información ha sido grabada con éxito.

Confirmar Solicitud Actualizar Eliminar Cerrar Ventana

Mensaje:

Grabar TEST

Cargar Archivo Eliminar

Seleccionar los Documentos a Adjuntar (Máximo 10 MB por archivo) * DOC * DOCX * JPG * PDF * XLS * XLSX * ZIP

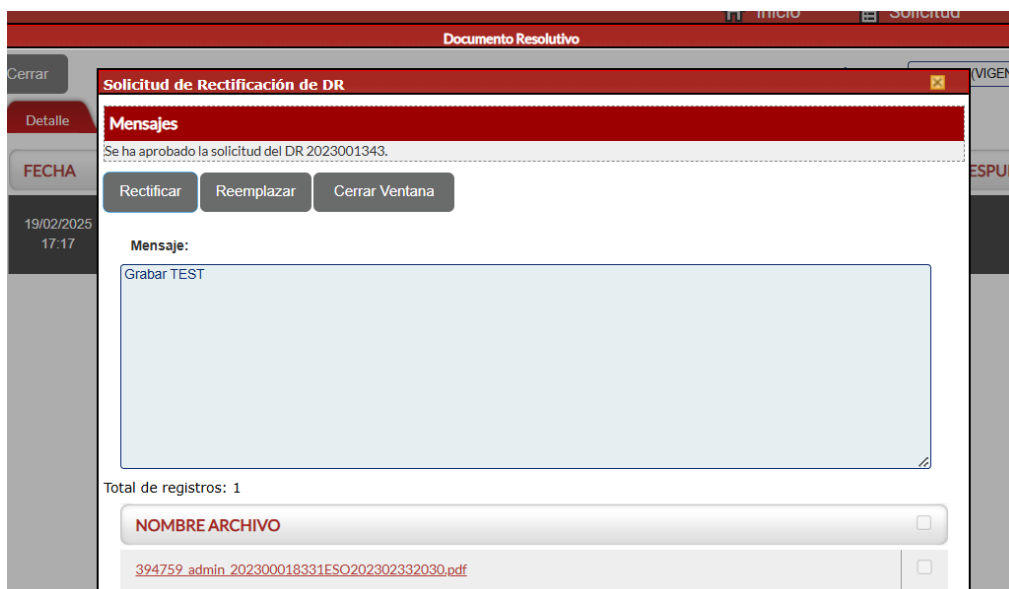
Seleccionar archivo Sin archivos seleccionados

Total de registros: 1

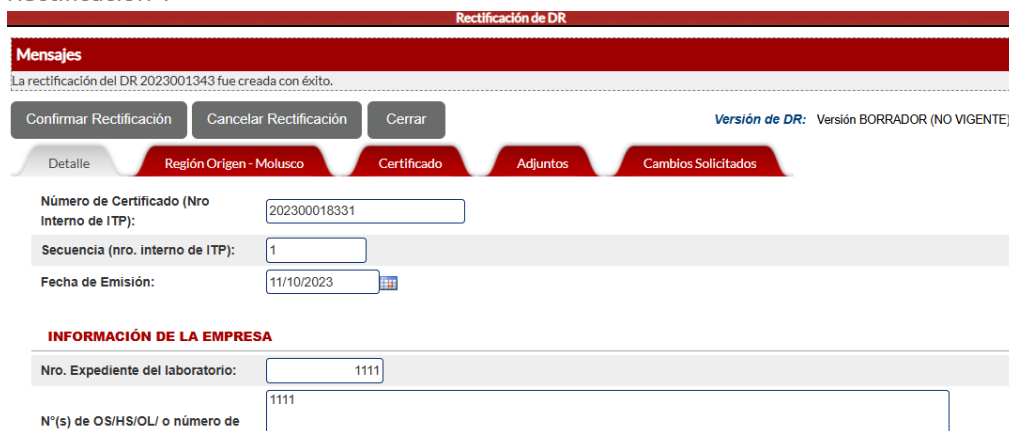
NOMBRE ARCHIVO

354752_admin_2023000183331ES0202302332030.pdf

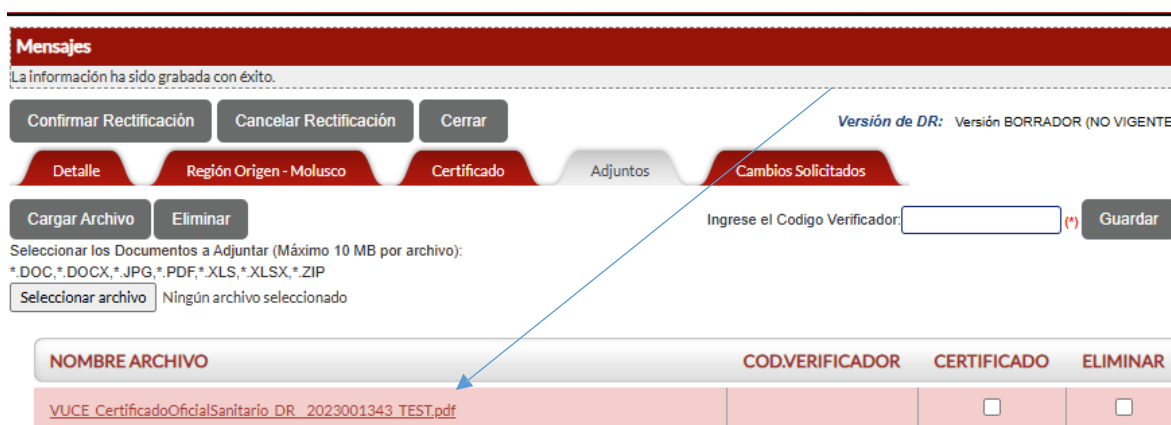
- **Paso 7:** Luego aparecen las opciones “Rectificar”, “Reemplazar”, “Cerrar Ventana”, se elige la opción “Rectificar”.



- **Paso 8:** Luego aparece la siguiente ventana donde todos los campos aparecen editables para realizar los respectivos cambios, y luego de realizarlos se da clic en la opción “Confirmar Rectificación”.



- **Paso 9:** Luego debe ir a la opción “Adjuntos”, en la cual debe cargar el archivo modificado, y dar clic en la opción “Cargar Archivo”, luego aparecerá el archivo en el campo “Nombre de Archivo”:



- **Paso 10:** Luego en el campo “Ingrese el Código Verificador” se ingresa el código del Certificado y se da check en la opción “CERTIFICADO”, se da clic en **Guardar**:

Mensajes
La información ha sido actualizada con éxito.

Confirmar Rectificación Cancelar Rectificación Cerrar

Versión de DR: Versión BORRADOR (NO VIGENTE)

Detalle Región Origen - Molusco Certificado Adjuntos Cambios Solicitados

Cargar Archivo Eliminar

Ingrese el Codigo Verificador: (*) **Guardar**

Seleccionar los Documentos a Adjuntar (Máximo 10 MB por archivo):
.DOC,.DOCX,*.JPG,*.PDF,*.XLS,*.XLSX,*.ZIP

Seleccionar archivo Ningún archivo seleccionado

NOMBRE ARCHIVO	COD.VERIFICADOR	CERTIFICADO	ELIMINAR
VUCE CertificadoOficialSanitario DR_2023001343_TEST.pdf		<input checked="" type="checkbox"/>	<input type="checkbox"/>

- **Paso 11:** Inmediatamente después de hacer clic en **Guardar**, en el campo “COD.VERIFICADOR” aparece el código con el cual se podrá buscar en la página de la VUCE, el Certificado Oficial Sanitario

Mensajes
Se guardó el código verificador con éxito.

Confirmar Rectificación Cancelar Rectificación Cerrar

Versión de DR: Versión BORRADOR (NO VIGENTE)

Detalle Región Origen - Molusco Certificado Adjuntos Cambios Solicitados

Cargar Archivo Eliminar

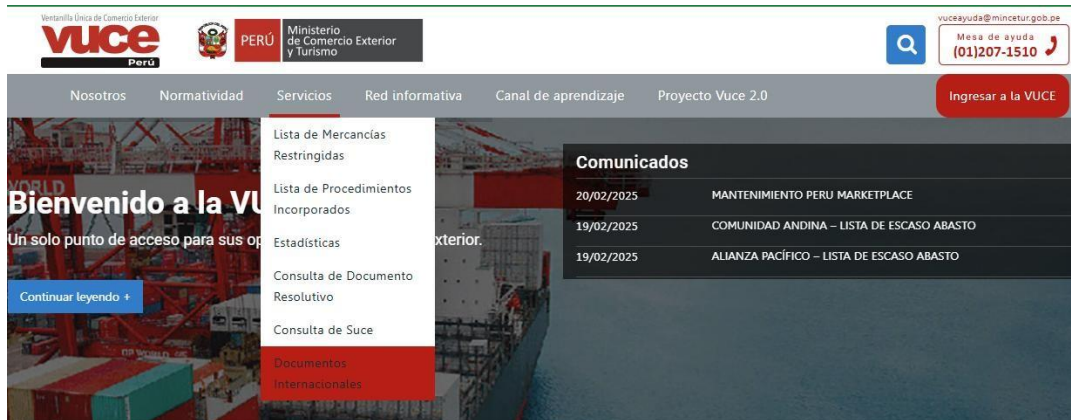
Ingrese el Codigo Verificador: (*) **Guardar**

Seleccionar los Documentos a Adjuntar (Máximo 10 MB por archivo):
.DOC,.DOCX,*.JPG,*.PDF,*.XLS,*.XLSX,*.ZIP

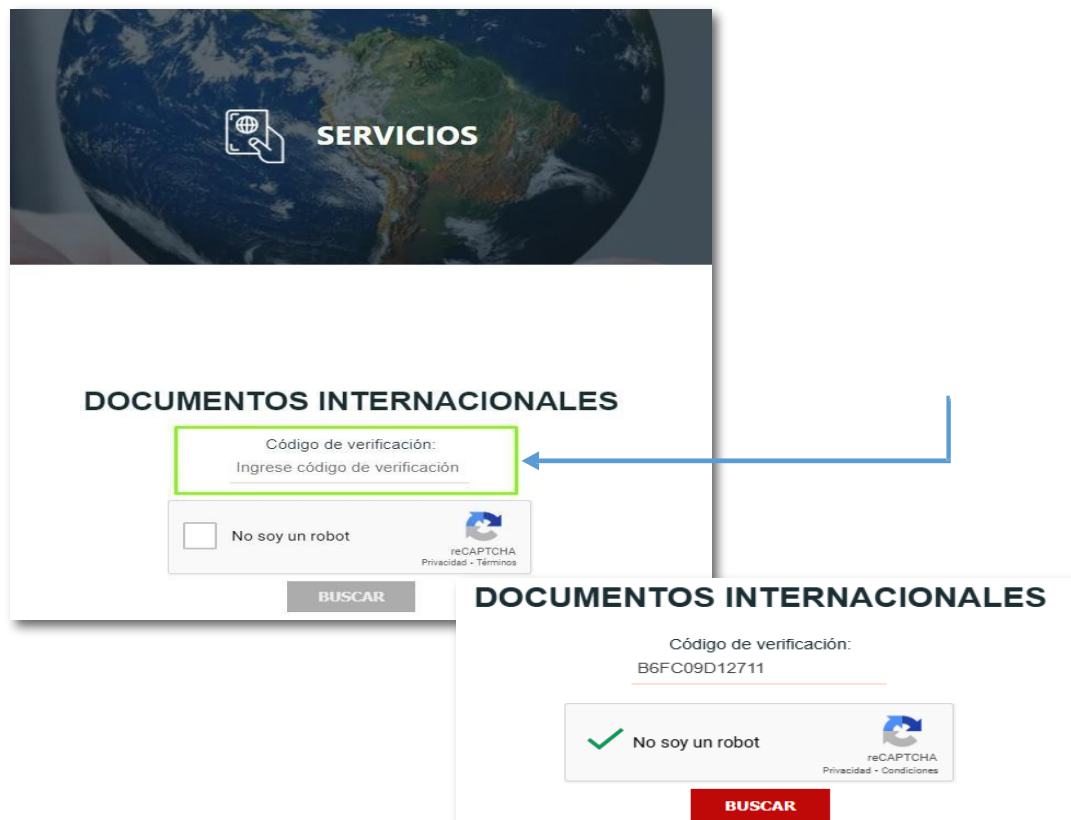
Seleccionar archivo Ningún archivo seleccionado

NOMBRE ARCHIVO	COD.VERIFICADOR	CERTIFICADO	ELIMINAR
VUCE CertificadoOficialSanitario DR_2023001343_TEST.pdf	2023001343	<input checked="" type="checkbox"/>	<input type="checkbox"/>

- Paso 12:** Para realizar la búsqueda del Certificado Sanitario en la página web de la VUCE, primero se ingresa a su página web, elige la opción **“Servicios”/“Documentos Internacionales”**, e inmediatamente le aparecerá el buscador. También puede ingresar directamente a través del siguiente link: https://www.vuce.gov.pe/Paginas/documentos_internacionales.aspx




- Paso 13:** En el buscador, en el campo **Código de verificación**, ingresar el **Código Verificador** ubicado en el Certificado Sanitario, marcar la casilla **“No soy un robot del reCAPTCHA”** y finalmente presionar el botón **BUSCAR**.



- **Paso 14:** Al dar clic en la opción “BUSCAR” le aparecerá el **nombre de archivo** en pdf y la opción de poder **descargar** el Certificado Oficial Sanitario.

DOCUMENTOS INTERNACIONALES

Código de verificación:
B6FC09D12711

No soy un robot 
reCAPTCHA
Privacidad · Condiciones

BUSCAR

Nombre de archivo	Pais	Descargar
452085_11416-2025.pdf	CHILE	Descargar

vuceayuda@mincetur.gob.pe

Mesa de ayuda
(01)207-1510 